



MOTA-ENGIL  

---

CENTRAL EUROPE

MOTA-ENGIL CENTRAL EUROPE S.A.  
30-415 KRAKÓW, UL. WADOWICKA 8W  
TEL. +48 12 664 80 00  
FAX: +48 12 664 80 01

[WWW.MOTA-ENGIL-CE.EU](http://WWW.MOTA-ENGIL-CE.EU)

KOPALNIA GRANITU GÓRKA  
57-150 PRUSY  
GÓRKA SOBOCKA 26  
TEL./FAX +48 71 393 04 94

KOPALNIA BAZALTU JANOWICZKI  
57-150 PRUSY  
KOWALSKIE  
TEL./FAX +48 71 393 01 39



MOTA-ENGIL  

---

CENTRAL EUROPE





**MOTA-ENGIL** TO ROZPOZNAWALNA W CAŁEJ EUROPIE, STAWIAJĄCA NA JAKOŚĆ I NOWOCZESNOŚĆ GRUPA BUDOWLANA WNOŚZĄCA OGROMNY WKŁAD W ROZWÓJ INFRASTRUKTURY. REALIZACJA SKOMPLIKOWANYCH PROJEKTÓW, **DBAŁOŚĆ O NAJWYŻSZY POZIOM WYKONAWSTWA**, POSZANOWANIE OTOCZENIA I **TROSKA O SATYSFAKCJĘ KLIENTA** TO ZNAKI ROZPOZNAWCZE MARKI. W EUROPIE ŚRODKOWO-WSCHODNIEJ DZIAŁANIA GRUPY SKONCENTROWANE SĄ WOKÓŁ SPÓŁKI MOTA-ENGIL CENTRAL EUROPE S.A.

MOTA-ENGIL CENTRAL EUROPE S.A. POSIADA DWIE KOPALNIE W REGIONIE WROCŁAWIA: **KOPALNIĘ GRANITU** W GÓRCIE SOBOCKIEJ, ORAZ **KOPALNIĘ BAZALTU** W JANOWICZKACH. PRODUKUJEMY WYSOKIEJ JAKOŚCI KRUSZYWA PRZEZNACZONE NA RYNEK BUDOWLANY, KTÓRE WYKORZYSTYWANE SĄ ZARÓWNO DO STRATEGICZNYCH PROJEKTÓW KLIENTÓW ZEWNĘTRZNYCH, JAK I GRUPY MOTA-ENGIL.

W MOTA-ENGIL NA PIERWSZYM MIEJSCU NIEUSTANNIE POZOSTAJE STOSOWANIE **NOWOCZESNEJ TECHNOLOGII** W SŁUŻBIE BEZPIECZEŃSTWA I JAKOŚCI, A CO ZA TYM IDZIE, ZAUFANIA I ZADOWOLENIA KLIENTÓW.

## KOPALNIA GRANITU GÓRKA SOBOCKA



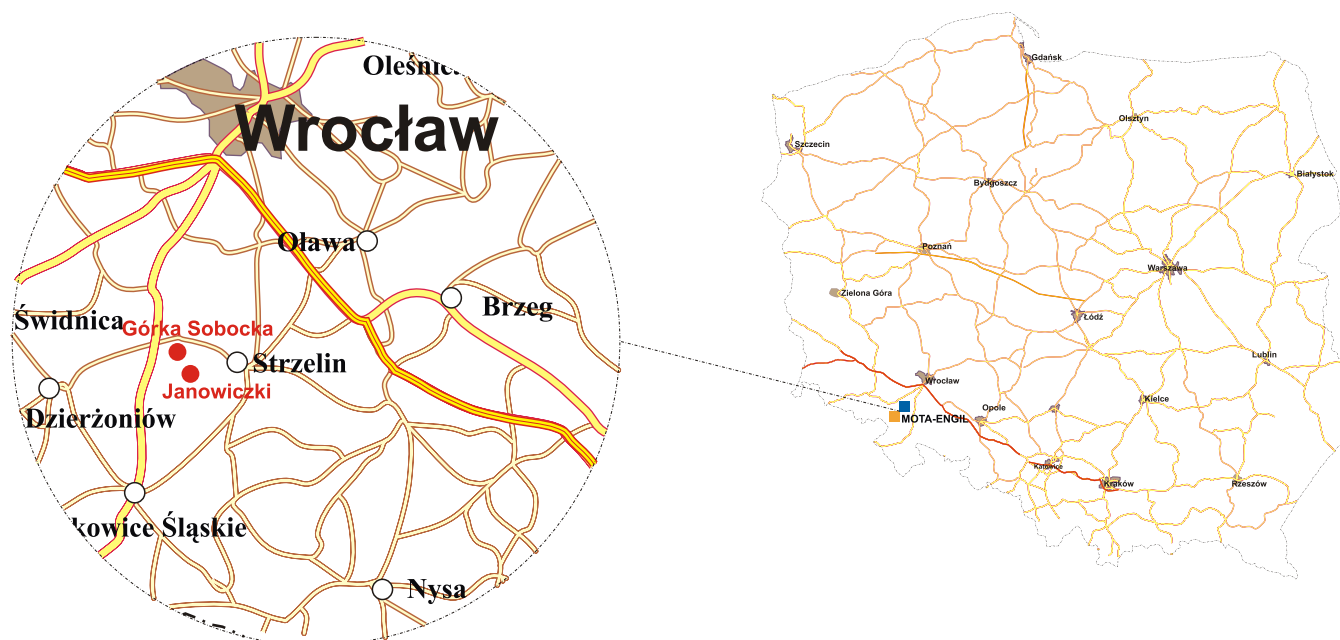
## KOPALNIA BAZALTU JANOWICZKI













OBYDWIE KOPALNIE POSIADAJĄ BARDZO DOBRĄ LOKALIZACJĘ W STOSUNKU DO GŁÓWNYCH SZLAKÓW KOMUNIKACYJNYCH.






**KOPALNIA GRANITU** GÓRKA SOBOCKA ZNAJDUJE SIĘ W ODLEGŁOŚCI **OK. 1 KM NA POŁUDNIE** OD TRASY KOMUNIKACYJNEJ ŁĄCZĄCEJ STRZELIN Z NIEMCZĄ,

NATOMIAST **KOPALNIA BAZALTU** JANOWICZKI ZNAJDUJE SIĘ ZARAZ OBOK, W ODLEGŁOŚCI **OK. 1 KM NA POŁUDNIOWY ZACHÓD** OD WSI JANOWICZKI, I NA WSCHÓD OD MIEJSCOWOŚCI KOWALSKIE.





FRAKCJA	N O R M A				
	PN-EN 12620+A1:2008	PN-EN 12424+A1:2008	PN-EN 13450:2004	PN-EN 13043:2004	
0/2				●	
0/5				●	
2/8	●			●	
8/16	●			●	
16/22	●			●	
0/31,5		●			
0/63		●			
4/31,5		●			
31,5/63		●			
31,5/50			●		

FRAKCJA	N O R M A		
	PN-EN 12620+A1:2008	PN-EN 13043:2004	
0/4	●	●	
4/8	●	●	
6/12	●	●	
11/16	●	●	
16/22	●	●	

KOPALNIA W GÓRCIE SOBOCKIEJ WYTWARZA ZARÓWNO WYSOKIEJ JAKOŚCI GRYSY, KLIŃCE, TŁUCZNIĘ, JAK I MIESZANKI O CIĄGŁYM UZIARNIENIU. OFEROWANY PRZEZ NAS ASORTYMENT PRODUKOWANY JEST W CAŁOŚCI NA MASZYNACH METSO MINERALS. ZAKŁAD PRODUKCYJNY PO OSTATNIEJ, GRUNTOWNEJ MODERNIZACJI JEST OBECNIE JEDNYM Z NAJNOWOCZEŚNIEJSZYCH ZAKŁADÓW ZARÓWNO W POLSCE JAK I W EUROPIE. ZAPROJEKTOWANO I WYBUDOWANO CAŁKOWICIE NOWĄ LINIĘ KRUSZĄCO-SORTUJĄCĄ CO ZWIĘKSZYŁO MOC PRODUKCYJNĄ KAMIENIOŁOMU DO PONAD 800.000 TON ROCZNIE.

KOPALNIA W JANOWICZKACH MOŻE ZAPEWNIĆ ROCZNĄ PRODUKCJĘ DO 200.000 TON KRUSZYW BAZALTOWYCH, KTÓRE ZNAJDUJĄ ZASTOSOWANIE GŁÓWNIIE DO PRODUKCJI BETONU ORAZ MIESZANEK MINERALNO-ASFALTOWYCH. RODZAJ I JAKOŚĆ SKAŁY Z JAKIEJ PRODUKOWANE SĄ TU KRUSZYWA KWALIFIKUJE JE DO NAJBARDZIEJ ZAAWANSOWANYCH ZASTOSOWAŃ NA DROGACH KRAJOWYCH, BEZ WZGLĘDU NA KATEGORIĘ RUCHU. NAD CIĄGŁOŚCIĄ PRODUKCJI I JAKOŚCIĄ MATERIAŁU OPIEKĘ SPRAWUJE DOŚWIADCZONA KADRA ZARZĄDZAJĄCA.



# DZIAŁ KONTROLI JAKOŚCI

UZYSKANIE **NAJWYŻSZEJ JAKOŚCI KRUSZYW** MOŻLIWE JEST DZIĘKI STAŁEMU MONITOROWANIU POSZCZEGÓLNYCH ETAPÓW ICH PRODUKCJI. PO WSTĘPNEJ KWALIFIKACJI ZŁOŻA NASTĘPUJE **WYBÓR MIEJSCA EKSPLOATACJI**. PO ODSTRZALE UROBEK ZOSTAJE PODDANY SEGREGACJI W CELU **ZAPEWNIENIA POWTARZALNEJ JAKOŚCI**, A NASTĘPNIE TRAFIA NA LINIĘ SORTUJĄCO-KRUSZĄCĄ. W KOŃCOWYM ETAPIE, ZE SKŁADU GOTOWEGO SUROWCA POBIERANE SĄ PRÓBY **DO BADAŃ KONTROLNYCH**. PO AKCEPTACJI DZIAŁU JAKOŚCI KRUSZYWO TRAFIA DO KLIENTA KOŃCOWEGO.



W KOPALNIACH **GÓRKA SOBOCKA** I **JANOWICZKI** WDROŻONO WEWNĘTRZNY SYSTEM ZAKŁADOWEJ KONTROLI PRODUKCJI, KTÓREGO ZADANIEM JEST **MONITOROWANIE JAKOŚCI** SPRZEDAWANYCH PRODUKTÓW. DODATKOWO, PRODUKTY KOŃCOWE **CYKLICZNIE BADANE** SĄ W INSTYTUCIE MECHANIZACJI BUDOWNICTWA I GÓRNICTWA SKALNEGO W PRZEDSIĘBIORSTWIE PROJEKTOWO-WDROŻENIOWYM „BIPROSKAL”, ORAZ W TRYBIE CIĄGŁYM W **ZAKŁADOWYM LABORATORIUM MOTA-ENGIL**. ZASTOSOWANIE TAKIEGO SYSTEMU GWARANTUJE OTRZYMANIE PRODUKTÓW O **NAJWYŻSZEJ JAKOŚCI**.



# MOTA-ENGIL CENTRAL EUROPE S.A.

LABORATORIUM MOTA-ENGIL CENTRAL EUROPE DOKONUJE CIĄGŁYCH BADAŃ W ZAKRESIE:

**PN-EN 933-1** OZNACZENIE SKŁADU ZIARNOwego

**PN-EN 933-1** OZNACZENIE ZAWARTOŚCI PYŁÓW

**PN-EN 933-3** OZNACZENIE KSZTAŁTU ZIARNA ZA POMOCĄ WSKAŹNIKA PŁASKOŚCI

**PN-EN 933-4** OZNACZENIE WSKAŹNIKA KSZTAŁTU

**PN-EN 1097-2** OZNACZENIE ODPORNOŚCI NA ROZDRABNIANIE METODĄ LOS ANGELES



JAKOŚĆ I KONTROLA JAKOŚCI

JAKOŚĆ I KONTROLA JAKOŚCI